

SOLLEVA-PERSONE

Winn'Motion 175



Conforme alla norma EN ISO 10535 : 2007 relativa ai sol-levatori per il trasferimento di persone disabili

NUOVO DESIGN

- Pulsante di arresto d'emergenza a lato dell'unità di comando
- Indicazione sonora di batterie scariche
- Martinetto:
 - sistema anti-urto
 - disinnesto manuale del martinetto tramite una rotella ergonomica
- Solleva-persone adatto per pazienti dal peso fino a 175 kg




Per persone dal peso fino a 175 kg

Divaricazione dei piedi manuale con l'ausilio di un sistema a pedale

Sicurezza:

- Bilanciere imbottito e protetto da attacchi dotati di un sistema anti-ritorno
- Unità di comando con arresto d'emergenza
- Spia sonora di ricarica delle batterie
- Sistema elettrico di discesa d'emergenza
- Sistema anti-urto
- Disinnesto del martinetto mediante sistema a rotella ergonomica
- Batteria con autonomia di 40 cicli (24 volt) (1 ciclo = 1 salita/1 discesa), tempo di ricarica totale: 8 - 10 ore




Pulsante di arresto d'emergenza



Bilanciere a 4 punti protetti.

Aspetti pratici:

- Leggero e compatto per l'uso a domicilio e presso gli enti locali
- Facile da smontare in 2 parti
- Facile da trasportare e riporre
- Maneggevole: ruote a doppi rulli (Ø 75 mm davanti e Ø 100 mm dietro)
- Peso: 36 kg
- Rotazione del bilanciere di 360°



Varie regolazioni delle imbracature grazie ai riferimenti cromatici.

Maneggevolezza del Winn'Motion 175



Alzata dal letto

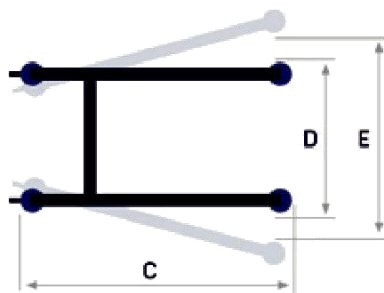
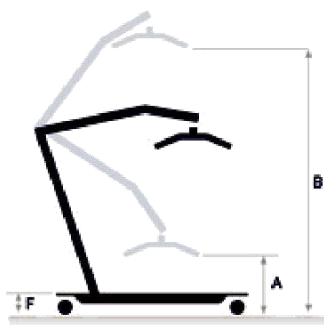


Trasferimento su poltrona



Sollevarlo dal suolo

Imbracature disponibili: BAGNO - COMFORT - AMACA



Optional: sistema di pesatura di classe III per uso medico (175 kg. Precisione 0,100 g)

Denominazione	A	B	E	D	E	F	Peso paziente max.	Ruote ant.	Ruote post.	Norme	Motorizzazione	Peso
WINN'MOTION 175	59 49	185 175	110	65	84	12	175 kg	75	100	ISO 10535	LINAK IP54	36 kg

Garanzia sulle parti elettriche, meccaniche e telecomando : 5 anni

Batteria : 1 anno

